

Uw totaalleverancier van prefabbetonelementen

Een massieve wand is een geprefabriceerde wand uit gewapend beton. Massieve wanden bestaan uit één materiaalsoort. Deze wandelementen van massief beton worden zowel voor de laag- als hoogbouw in bijna elke gewenste afmeting geleverd.

Deze wand kan als (niet)dragende wand, stabiliteitswand, buitenwand of scheidingswand gebruikt worden. De massieve wand kan ook gebruikt worden als binnenspouwblad, waarbij de wand voorzien kan worden van spouwankers.

In de massieve betonwand van Building Supply kunnen diverse voorzieningen vooraf ingestort worden, zoals raamsparingen, verankeringen, oplegnokken of andere voorzieningen. Daarnaast kunnen installatietechnische voorzieningen zoals wandcontactdozen worden ingestort.

Building Supply levert een complete serie aan wanddikten, afgestemd op elke toepassing. Het is ook mogelijk om een oplegnok mee te laten storten in de wand.

## Snelle vordering op de bouw

Het massieve wandelement wordt in een stalen kist gefabriceerd en is daarmee perfect glad en maatvast. Ook de montage van de massieve wand is eenvoudig. Naast het leveren van prefab wanden kan Building Supply ook het plaatsen verzorgen met onze [montageservice](#).

### Voordelen

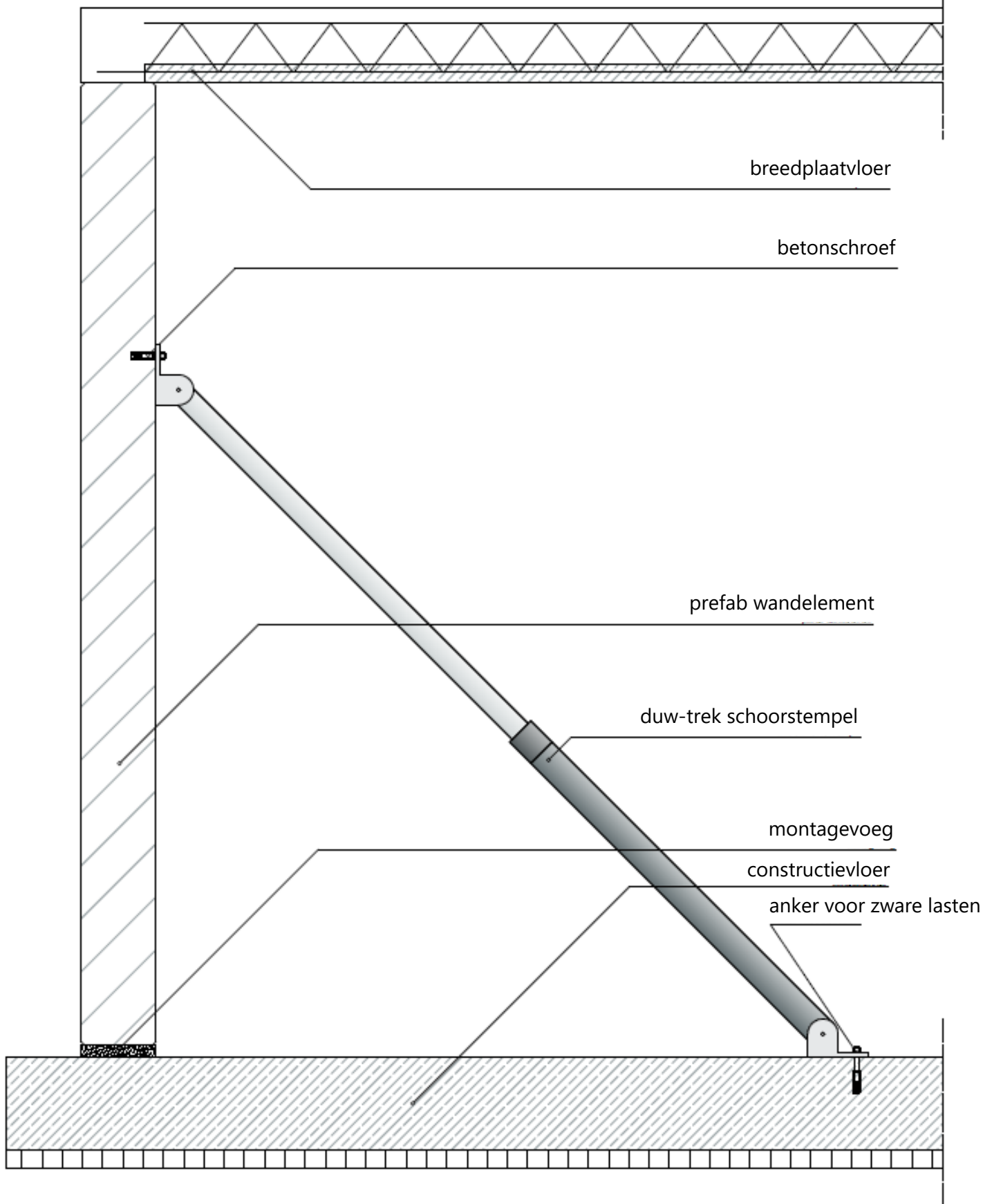
- strakke gladde afgewerkte wanden
- kortere constructietijd
- weersonafhankelijk
- kortere bouwtijd (arbeidsbesparend)
- maatvast
- vooraf diverse toepassingen in te bouwen
- lange levensduur
- makkelijk te monteren
- luchtdicht bouwen
- waterdicht bouwen

### Toepassingen

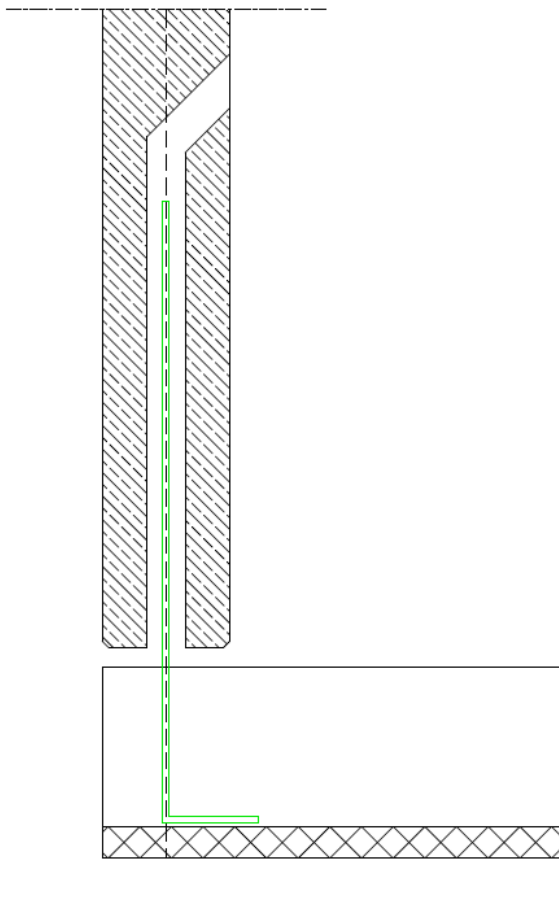
- binnen- en buitenspouwbladen
- woningscheidende wanden
- tussenwanden
- liftwanden
- gevelwanden
- borstwering

Met Building Supply kiest u voor een betrouwbare, flexibele partner met veel ervaring in de bouw.

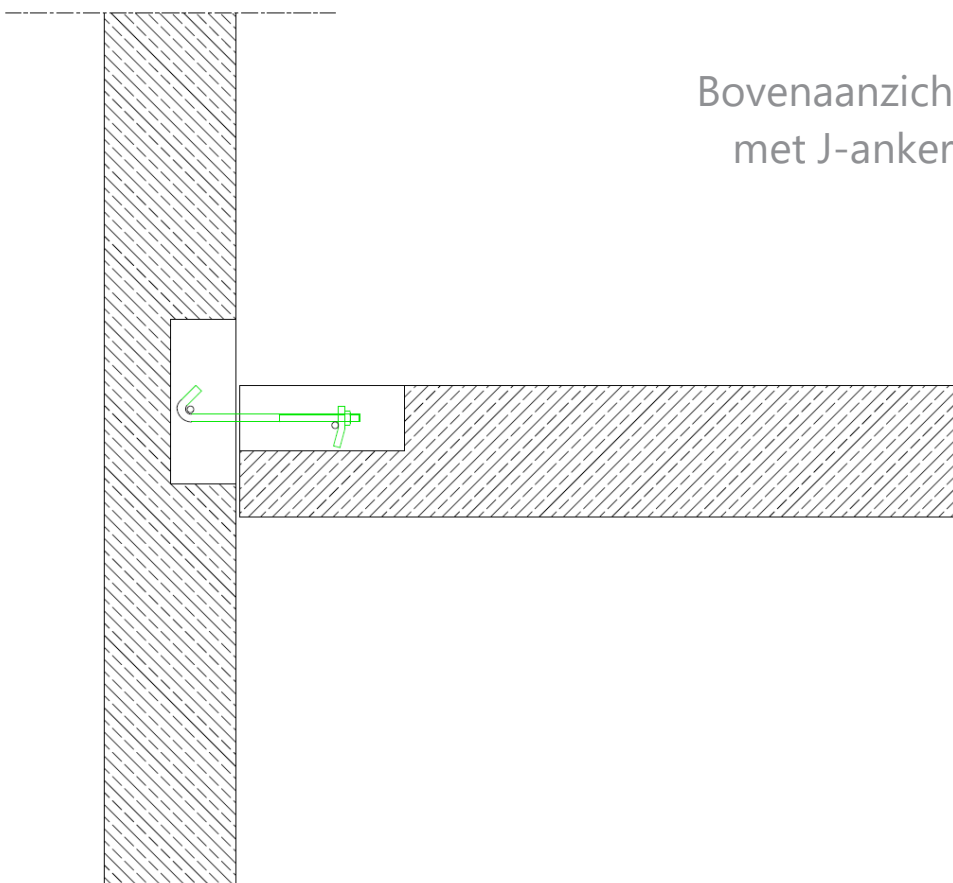
# Montage instructie



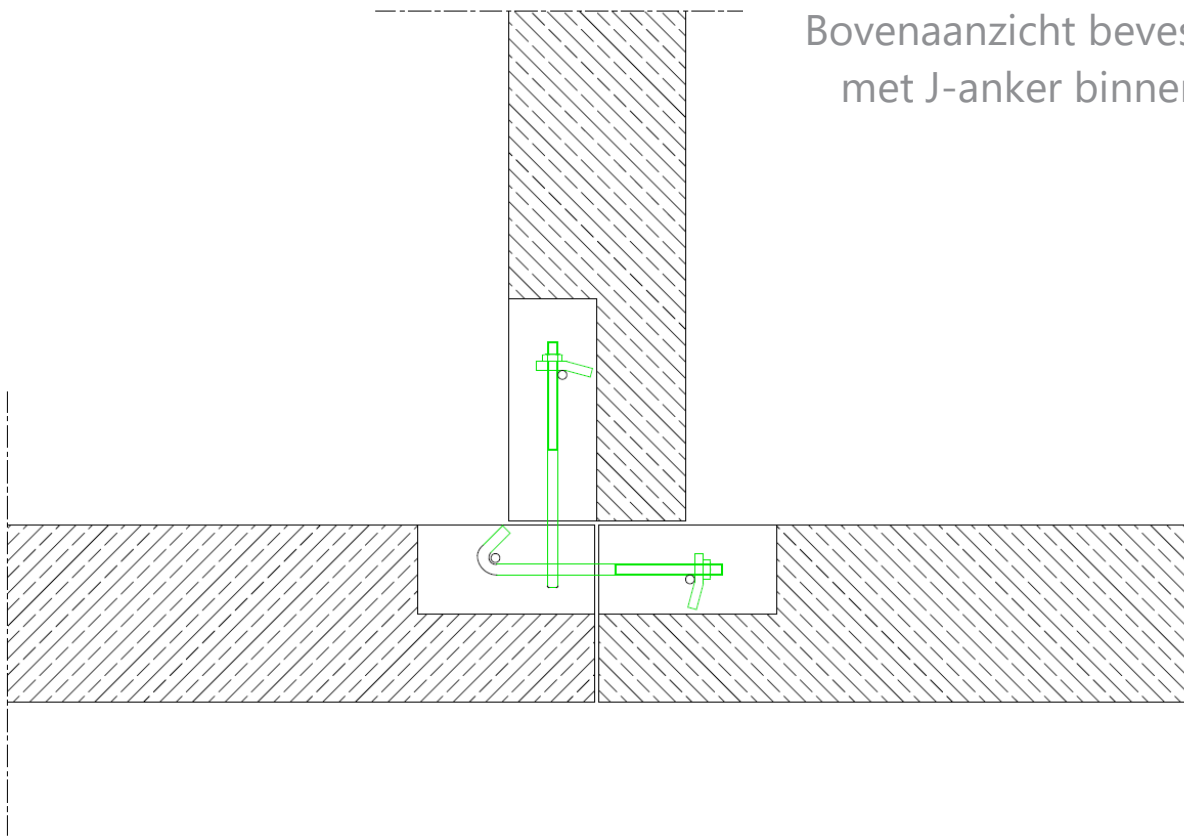
Doorsnede massieve wand met stekanker



Bovenaanzicht bevestiging met J-anker binnenwand



Bovenaanzicht bevestiging met J-anker binnenwand



Doorsnede koppeling massieve wand met breedplaatvloer

